

Planta Piloto de Compostaje



¿Qué es compostaje?




Es un método para convertir residuos orgánicos en compost (abono)

51%

de los residuos del cantón se pueden aprovechar para hacer compost



¿Por qué compostaje?

-  Contribuimos al ambiente, al reducir los residuos que se envían al relleno sanitario
-  Es un proceso con costo económico bajo comparado con otras forma de tratamiento de residuos
-  El compost es un fertilizante natural, por lo que mejora la estructura y fertilidad del suelo natural y se evita el uso de pesticidas y químicos

Con la colaboración de los residuos de tu casa produciremos el compost, que será entregado a los agricultores locales

¿Cómo puedo participar?

1. Coloca la cubeta para residuos orgánicos en un lugar donde no le pegue el sol directamente ni reciba agua de lluvia.
2. Escurre los residuos orgánicos y deposítalos en la cubeta cada vez que los produces.
3. Recuerda cerrar la tapa cada vez que echas los residuos.
4. No deposites residuos de comida descompuestos (como bananos o plátanos podridos).
5. No incluyas el estiércol, los restos de poda, corta de zacate, ni ramas en la cubeta, pícalas y apártalas en un saco o bolsa para que sea recolectado junto con los demás residuos orgánicos.
6. Ten en cuenta que la recolección se realizará todos los sábados, a partir del **7 de diciembre hasta el 25 de abril**, iniciando a las 7:00 am.
7. Brinda la cubeta al compañero de recolección, él la vaciará y te la devolverá.
8. Limpia la cubeta para empezar a depositar los residuos de la semana nuevamente.

Para evitar malos olores, cada vez que coloques materiales en la cubeta, drena el líquido que pudiese contener y añade una cucharadita de cal.

Nunca le rocíes pesticidas.

¿Qué residuos deben ir en la cubeta?



Restos de granos, frutas y verduras cruda, cocinada, asada no frita
Arroces y pastas cocidas
Quesos
Cartón de huevos, nueces, maní
Cenizas y aserrín de madera natural
Huesos
Cenizas de carbón
Filtros de café y té
Cáscaras de huevo
Taponos de corcho
Pellejos de carne y pollo

Estiércol de cabras, vacas*

Césped, podas, ramas, hojas secas*

**Ten en cuenta que estos residuos deberán colocarse en bolsas o sacos cerrados, y no dentro de la cubeta*



Excretas de perros, gatos y cerdos
Arena de gato
Chicles
Pañales, toallitas húmedas, toallas sanitarias, servilletas de papel
Restos de aspiradora o de barrido
Algodón, tejidos en general
Filtros de cigarro
Aceites
Restos de madera laqueda o tratada
Medicamentos, pilas, detergentes
Yogurts
Pelo
Comida en general descompuesta

De contar con dudas o desear más información contáctenos al:



2268-8104 ext.128



8578-7348



utga@sanisidro.go.cr